

**»ZIJN JULLIE
ER KLAAR VOOR«**

**HET HELE EXAMEN
BEGON AL MET
EEN STRIKVRAAG**

Loesje

EINDEXAMEN

**DE ZON SPIEKT
DOOR HET RAAMPJE
VAN DE GYMZAAL
EN VRAAGT OF IK
BUITEN KOM SPELEN**

Loesje

Praktische info

- Waar vind ik alle informatie?
- Waar vind ik oefenexamens?
- Mijn SE-lijst
- Wat gebeurt er met je gemaakte examen?
- De uitslagdag, voorlopige cijferlijst
- Het tweede tijdvak
- Diplomerings



Centraal Examen (CE)

- iedereen objectief en identiek beoordeeld
- gelijke uitgangspositie in het vervolgonderwijs



Het examentraject

Examensecretaris: dhr. Doede Schregardus
dschregardus@meandercollege.nl

- organisatie SE en CE
- informatieschakel DUO, inspectie, CVTE
- klachten en bezwaren



Check Magister berichten!

Dagelijks

Info over:


- roosters
- wijzigingen
- oproepen
- etc.



Informatiebronnen

- www.mijneindexamen.nl
- www.examenblad.nl
- www.eindexamensite.nl

Informatieboekje Meander
College, maart 2024



Data

Toetsweken

7 november	t/m	14 november
17 januari	t/m	24 januari
20 maart	t/m	27 maart

Lessen gaan door t/m 22 april.



Afsluiting schoolexamen

Inhalen	TW3	4 en 5 april
Herkansing	TW3	12 april
Controle SE-cijfers		19 april



6,9

schoolexamenvakken: eindcijfer 1 decimaal



SE-lijst voorbeeld havo

havo profiel EM

Eindexamenvakken

Netl 6,1

Entl 5,2

Dutl 6,5

Gs 6,4

WisA 6,1

Ec 6,9

Fi 5,6

Schoolexamenvakken

Ma 5,5 → 6

PWS 6,5 → 7

CKV 6,5 → 7

combinatiecijfer $(6+7+7) : 3 = 6,7 \rightarrow 7!$ (dubbele afronding)

'Verplicht nummer'

LO /LOB → V(olddoende) of G(oed)

SE-lijst voorbeeld vwo

vwo profiel EM

Eindexamenvakken

Netl 6,1

Entl 5,2

Dutl 6,5

Gs 6,4

WisA 6,1

Ec 6,9

Ak 5,6

Fi 6,3

Schoolexamenvakken

Ma 5,5 → 6

PWS 6,5 → 7

CKV 6,5 → 7

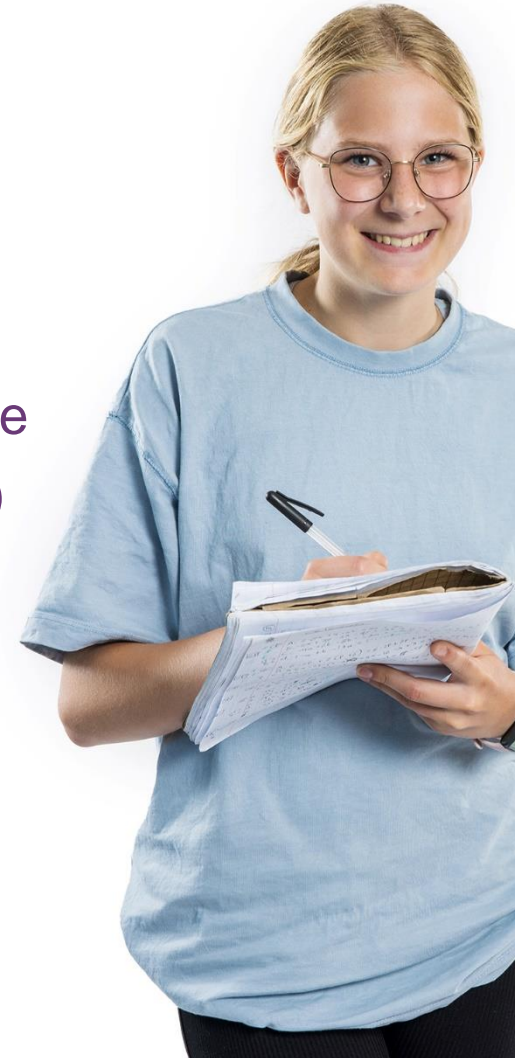
combinatiecijfer $(6+7+7) : 3 = 6,7 \rightarrow 7!$ (dubbele afronding)

'Verplicht nummer'

LO / LOB → V(oldoende) of G(oed)

Belangrijke data

- do 25 april oefenexamens H5
- vr 26 april oefenexamens A6
- 29 april t/m 10 mei meivakantie
- di 14 t/m di 28 mei Centraal Examen
- na het CE eerste en tweede correctie
- wo 12 juni uitslag CE1 (alle niveaus)
- verre vakantie? Pas ná tweede tijdvak!



Diploma-uitreiking

maandag 15 juli

18:30 uur atheneum

dinsdag 16 juli

17.30 uur havo



Uitslagbepaling havo

Je bent geslaagd als:

1. Het gemiddelde van al je centraal examencijfers 5,5 of hoger is. Met een gemiddelde van 5,4999 of lager ben je gezakt.
2. Het vak lichamelijke opvoeding moet 'voldoende' of 'goed' zijn.
3. Bij je eindcijfers in het rijtje Nederlands, Engels en wiskunde maar ten hoogste één 5 voorkomt (dus één 5 en verder 6 of hoger of alle drie 6 of hoger). Dit heet de kernvakkenregel.
4. Je eindcijfers ook aan de volgende eisen voldoen:
 - Al je eindcijfers zijn 6 of hoger, of
 - Je hebt één 5 en al je andere eindcijfers zijn 6 of hoger, of
 - Je hebt één 4 en al je andere eindcijfers zijn 6 of hoger én het gemiddelde van al je eindcijfers is ten minste 6,0 of
 - Je hebt twee 5-en of één 5 en één 4 en al je andere eindcijfers zijn 6 of hoger én het gemiddelde van al je eindcijfers is ten minste 6,0.
 - Geen eindcijfer is 3 of lager.

Let op: om te slagen moet je aan alle vier eisen voldoen!

Uitslagbepaling havo

‘voor-in-je-hoofd versie’

1. CE-regel

gemiddelde van je eindexamencijfers (gymzaal) minstens 5,5

2. Compensatieregel

één 5 mag, bij 4 of 5-5 twee compensatiepunten nodig (2x7 of 8),
bij 4-5 drie compensatiepunten nodig. Een 3 mag niet.

Bij deze regel telt het combinatiecijfer als apart vak mee.

3. Kernvakkenregel:

Ne – En – Wis maximaal één 5.

4. LO voldoende/goed.

Uitslagbepaling vwo

Je bent geslaagd als:

1. Het gemiddelde van al je centraal examencijfers 5,5 of hoger is Met een gemiddelde van 5,4999 of lager ben je gezakt.
2. Het vak lichamelijke opvoeding moet 'voldoende' of 'goed' zijn.
3. Bij je eindcijfers in het rijtje Nederlands, Engels en wiskunde maar ten hoogste één 5 voorkomt (dus één 5 en verder 6 of hoger of alle drie 6 of hoger). Dit heet de kernvakkenregel.
4. Je eindcijfers ook aan de volgende eisen voldoen:
 - Al je eindcijfers zijn 6 of hoger, of
 - Je hebt één 5 en al je andere eindcijfers zijn 6 of hoger, of
 - Je hebt één 4 en al je andere eindcijfers zijn 6 of hoger én het gemiddelde van al je eindcijfers is ten minste 6,0 of
 - Je hebt twee 5-en of één 5 en één 4 en al je andere eindcijfers zijn 6 of hoger én het gemiddelde van al je eindcijfers is ten minste 6,0.
 - Geen eindcijfer is 3 of lager.

Let op: om te slagen moet je aan alle vier eisen voldoen!

Uitslagbepaling vwo

‘voor-in-je-hoofd versie’

1. CE-regel

gemiddelde van je eindexamencijfers (gymzaal) minstens 5,5

2. Compensatieregel

één 5 mag, bij 4 of 5-5 twee compensatiepunten nodig (2x7 of 8),
bij 4-5 drie compensatiepunten nodig. Een 3 mag niet.

Bij deze regel telt het combinatiecijfer als apart vak mee.

3. Kernvakkenregel

Ne – En – Wis – maximaal één 5.

4. LO voldoende/goed.

SE/CE = 50/50

SE-cijfer + CE-cijfer

$$\frac{\text{SE-cijfer} + \text{CE-cijfer}}{2} = \text{eindcijfer} > \text{afrounden}$$

voorbeeld

$$\frac{7,0 + 6,1}{2} = 6,55 > 7$$

Tekenen met centraal praktisch eindexamen (alleen atheneum)

$$SE/(gem. CPE/CE) = 50/50$$

voorbeeld

$$SE 7,0 + (CPE 5,3 + CE 5,8 = 5,55 = 5,6)$$

$$= 6,3 > 6$$

2

Voorbeeld 1

	SE	CE	GEM	EIND
Netl	6,8	7,2	7,00	7
Entl	5,6	5,3	5,45	5
Dutl	6,1	6,0	6,10	6
Ges	7,3	7,8	7,55	8
Ec	7,6	7,0	7,30	7
Filo	6,6	5,5	6,05	6
Beco	6,4	6,3	6,35	6
Te	7,1	7,6	7,35	7
Combi	6,9			7
GEM CE		6,6		

Voorbeeld 1

	SE	CE	GEM	EIND
Netl	6,8	7,2	7,00	7
Entl	5,6	5,3	5,45	5
Dutl	6,1	6,0	6,10	6
Ges	7,3	7,8	7,55	8
Ec	7,6	7,0	7,30	7
WisA	5,6	5,5	6,05	6
Beco	6,4	6,3	6,35	6
Te	7,1	7,6	7,35	7
Combi	6,9			7
GEM CE		6,6		

Voorbeeld 2

	SE	CE	GEM	EIND
Netl	5,1	5,7	5,40	5
Entl	6,8	6,2	6,50	7
Fatl	5,6	5,3	5,45	5
Schk	6,3	6,8	6,55	7
Biol	6,6	7,0	6,80	7
WisA	5,6	5,5	5,55	6
Ak	5,6	5,1	5,35	5
Fi	7,2	7,9	7,55	8
Combi	5,9			6
GEM CE		6,2		

Voorbeeld 2

	SE	CE	GEM	EIND
Netl	5,1	5,7	5,40	5
Entl	6,8	6,2	6,50	7
Fatl	5,6	5,3	5,45	5
Schk	6,3	6,8	6,55	7
Biol	6,6	7,0	6,80	7
WisA	5,5	5,5	5,55	6
Ak	5,6	5,1	5,35	5
Fi	7,2	7,9	7,55	8
Combi	5,9			6
GEM CE		6,2		

GEZAKT!

3 vakken
onvoldoende

Voorbeeld 3

	SE	CE	GEM	EIND
Netl	7,2	5,8	6,50	7
Entl	5,1	5,3	5,20	5
Dutl	5,6	5,8	5,70	6
Schk	4,8	7,8	6,30	6
Biol	5,6	5,3	5,45	5
WisB	6,2	6,9	6,55	7
Nat	5,4	6,3	5,85	6
Ak	5,4	6,3	5,85	6
Te EV	5,3	5,6	5,45	5
Combi				
Gem CE		6,0		

Voorbeeld 3

	SE	CE	GEM	EIND
Netl	7,2	5,8	6,50	7
Entl	5,1	5,3	5,20	5
Dutl	5,6	5,8	5,70	6
Schk	4,8	7,8	6,30	6
Biol	5,6	5,3	5,45	5
WisB	6,2	6,9	6,55	7
Nat	5,4	6,3	5,85	6
Ak	5,4	6,3	5,85	6
Te EV	5,3	5,6	5,45	5
Combi				
Gem CE		6,0		

DECANAAT

STUDIE KIEZEN
ALLES WAT
DAARBIJ
KOMT KIJKEN



STUDIE
KEUZE
123

www.studiekeuze123.nl
Individueel opgevoerd dagen kalender
voor heel Nederland

9 & 10 NOVEMBER 2016
LISELAKALEN ZWILLE

onderwijs
beurs

GA VOOR JE
GRATIS
STUDENTEN



ArtEZ

meeloop-
dagen



1 2
3 4
5 6
7 8
S IKUST

36



In het kort

- Oriënteren op een vervolgstudie
- PTA-LOB + studiewijzer
- LOB-informatie in magister en op meandercollege.nl
- Aanmelden en selectie
- Studiefinanciering
- Extra ondersteuning in HO



Een studie kiezen?



1

Begin op tijd

Er zijn veel studiekeuze stappen. Je moet hier de tijd voor nemen.

2

Interessegebieden

Wat vind je je hele leven al interessant?

3

Goed vergelijken

Besteed veel tijd aan het vergelijken van opleidingen.

4

Ga kijken

Bezoek meerdere Open Dagen. Neem je ouders mee.

5

Veel praten

Als je veel praat met je vrienden, familie, decaan en ouders krijg je een beter beeld van jezelf en de studie.

Waar vind je informatie?

- De **Studiekeuze Special** is in een les uitgedeeld en staat ook als pdf in de studiewijzer loopbaanoriëntatie
- <https://www.studiekeuze123.nl/>
- Studie in cijfers
 - Hoeveel punten moet je in je eerste jaar halen?
 - Contacttijd – doorstroom naar het 2^e jaar etc.
- Toelatingseisen HBO en WO
 - Vind je ook in de studiewijzer loopbaanoriëntatie
- Rol van ouders/verzorgers
 - Studiekeuzestripboek





Studie in Cijfers® geeft in één oogopslag onafhankelijke, objectieve en vergelijkbare data van een opleiding. Ook wordt er een vergelijking gemaakt met het landelijk gemiddelde van de studie.

Hulp bij studiekeuze

Studie in Cijfers kan je helpen bij jouw oriëntatie op je studiekeuze. De vergelijkingsafbeeldingen zijn er voor voltijd bacheloropleidingen en voltijd, deeltijd en duale associate degree-opleidingen. Voor particuliere opleidingen is er dus geen Studie in Cijfers. Je vindt Studie in Cijfers op de [opleidingspagina's](#).

Studie(keuze)Special:

- **Keuzehulp**
Wat past bij je, hoe ga je kiezen en waar moet je op letten?
- **Informatie**
Over het mbo, hbo en wo, aanmelden en de financiën.
- **Etcetera**



Home

Ontdek, vergelijk en kies je opleiding

Wat ga jij kiezen?

Je studiekeuze begint hier

Opleidingen

Bekijk en vergelijk alle opleidingen

Open dagen

Kom sfeerproeven bij een activiteit

Onderwijsinstellingen

Alle hogescholen en universiteiten

Info & uitleg

Alle info die voor jou belangrijk is

Mijn kind begeleiden

Je kind gaat een studie kiezen. Een spannende tijd! Lees wat je als ouder kunt doen om je kind te helpen.



Begeleiding bij de studiekeuze

- > Tips voor ouders
- > Wat biedt Studiekeuze123?



Wat is er allemaal mogelijk?

- > Hoe is het onderwijs opgebouwd?
- > Hogeschool of universiteit: wat zijn de verschillen?
- > Bachelor, master of associate degree?
- > Welke studierichtingen zijn er?
- > Voltijd, deeltijd of duaal: wat is wat?



Kennismaken met opleidingen

- > Bekijk samen opleidingspagina's
- > Open dag, meeloopdag, proefstuderen: wat is het verschil?
- > Goede voorbereiding op een open dag



Toelating en aanmelding



Geldzaken



Meer over studeren

Studiekeuze Webinars voor ouders (en leerlingen)

<https://weblog.wur.nl/studiekeuzekind/>

Zes Studiekeuze Webinars voor ouders (en leerlingen) dit schooljaar.
De Webinars vinden plaats op dinsdagavonden van 20.00 tot 21.00 uur.

- 3 oktober 2023: De grootste studiekeuzevalkuilen.
- 7 november 2023: Belangrijke studiekeuzecriteria.
- 12 december 2023: Op welk niveau studeren geeft de beste kansen?
- 23 januari 2024: Wat te doen bij aanhoudende twijfel over studiekeuze?
- 27 februari 2024: Studiekosten en financiering.
- 26 maart 2024: Wat als de studie straks tegenvalt?

TIPS!

- Kom in actie. Hopelijk kun je naar echte open dagen, maar ook al zijn ze online: schrijf je in!
- In oktober en november zijn er veel activiteiten: opendagen – praat met een student – proefstuderen etc. Kijk bij [studiekeuze123](#) en bij de site van de opleiding.
- Kijk verder dan de studie:
Wat voor werk kun je ermee gaan doen en lijkt dat je wat?
[tkmst.nl](#) en [carrieretijger.nl](#)
- Neem alvast de omschrijving van de verschillende vakken door.

Kijk verder dan het eerste jaar!

- Elke studie heeft mindere kanten, laat je hier niet door tegenhouden.

Open dag / meeloopdag / proefstudieren

- Tijdig aanvragen bij de mentor (minimaal een week van tevoren) *Aanmelden bij de opleiding zelf!*
- Middagen, avonden en zaterdagen hebben de voorkeur, zodat er zo min mogelijk lessen worden gemist.



PTA - Loopbaanoriëntatie

Havo 5

Studie: M_HAVO/5

Vak: lob

Periode	Weging	Omschrijving	Domeinen / eindtermen	Herkansing	Afname	Type	Vorm	Lengte	Deadline	Verplicht?
4	SE	25%	Schoolexamencijfer havo 4							
211	SE	2	1	Bezoek van minimaal 1 open dag / meeloopdag / proefstuderen / ééndaagse stage. Je organiseert dit zelf in periode 1 of 2.	Schooleigen	Periode 2	Praktische opdracht		26-01-2024	Schooleigen
311	SE	3	1	Eindverslag LOB	Schooleigen	Periode 3	Praktische opdracht		12-03-2024	Schooleigen

Atheneum 6

Studie: M_ATH/6

Vak: lob

Periode	Weging	Omschrijving	Domeinen / eindtermen	Herkansing	Afname	Type	Vorm	Lengte	Deadline	Verplicht?
5	SE	25%	Schoolexamencijfer atheneum 5							
111	SE	1	1	LOB stage 27 t/m 29 september (zie Studiewijzer LOB: werkboek stage A6)	Schooleigen	Periode 1	Praktische opdracht		30-10-2023	Schooleigen
211	SE	2	1	Bezoek van minimaal 1 open dag / meeloopdag / proefstuderen / ééndaagse stage. Je organiseert dit zelf in periode 1 of 2.	Schooleigen	Periode 2	Praktische opdracht		26-01-2024	Schooleigen
311	SE	3	1	Eindverslag LOB	Schooleigen	Periode 3	Praktische opdracht		12-03-2024	Schooleigen

Studiewijzer LOB

Studiewijzer havo 5

Inhoud

Inleiding	2
PTA.....	3
Handelingsdeel 1: verslag van een (online) bezoek open dag/meeloopdag	4
Inhoud verslag open- / meeloop dag	4
De aanvraag voor een open- /meeloop dag	5
Handelingsdeel 2: eindverslag.....	6
Inhoud eindverslag	6

LOB Studiewijzer atheneum 6

Inhoud

Inleiding.....	2
PTA LOB.....	2
1. Handelingsdeel 1. LOB stage van 27 t/m 29 september 2023.....	3
• Werkboek stage	
• Stage-overeenkomst	
• Beoordelingsformulier voor stagebegeleider	
• Eindverslag over de stage	
2. Handelingsdeel 2. Bezoek een (online) meeloop- /opendag	4
• Inhoud verslag open- /meeloopdag	5
• De aanvraag voor een open- /meeloopdag	5
3. Handelingsdeel 3. Eindverslag LOB	6
• Inhoud eindverslag LOB	6
o Opleiding starten in september	6
o Tussenjaar of iets anders	7

Studiewijzer met PTA LOB-opdrachten



Hier vind je de studiewijzer LOB H5 2023-2024.
Lees deze heel goed door. Er zijn twee verplichte PTA onderdelen met deadlines.



Studiewijzer LOB havo 5.docx

101.4 kB

Informatie en handige links



Je vindt hier verschillende informatiebronnen:

- StudieKeuzeSpecial
- Overzicht datums Open dagen
- Overzicht met handige websites
- Toelatingseisen HBO
- Toelatingseisen WO



BiOND_Studiekeuzespecial_2023-2024.pdf

4.1 MB



HBO Bachelor Open Dagen najaar 2023.docx

30.6 kB



handige websites.docx

130.9 kB



Toelatingseisen HBO + Ad van 01-09-2023.docx

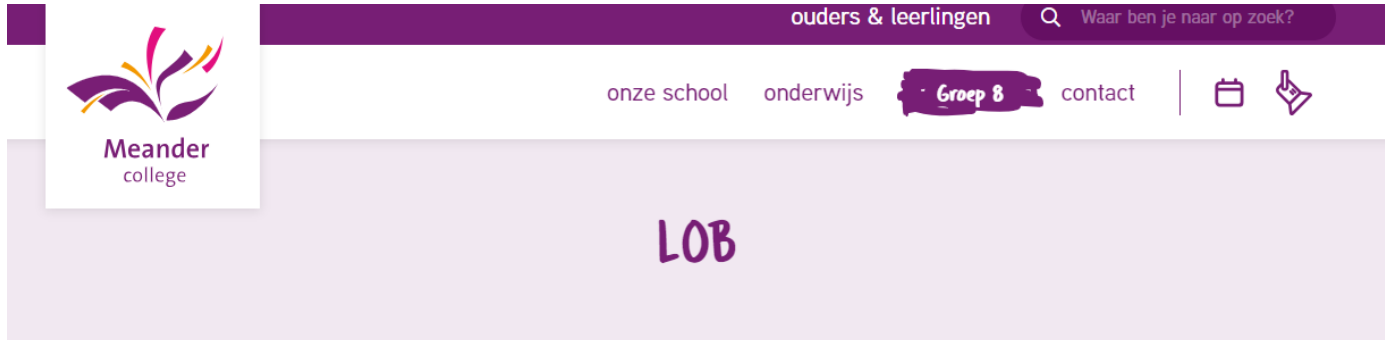
98.7 kB



Toelatingseisen WO van 01-09-2023.docx

50.0 kB

LOB informatie op Meandercollege.nl



Loopbaanoriëntatie en -begeleiding

Zodra er informatie beschikbaar is (per niveau/jaarlaag) komt deze hier te staan.

Pakketkeuzeformulieren

[mavo 3](#)

[mavo/havo 3](#)

[mavo 4](#)

[havo 3](#)

[atheneum 3](#)

Toelatingseisen

[Klik hier](#) voor de toelatingseisen (wo) wetenschappelijk onderwijs.

[Klik hier](#) voor de toelatingseisen hbo + associate degrees (tweejarige opleidingen)

Open dagen

[Klik hier](#) voor een overzicht van de wo (bachelor) open dagen.

[Klik hier](#) voor een overzicht van de hbo (bachelor) open dagen.

[Klik hier](#) voor de Studiekeuzespecial.

[Klik hier](#) voor de Ouder-Studiekeuzestripboek.

Aanmelden hoe werkt dat?



- Aanmelden **STUDIELINK**
(vóór 1 mei)
- Aanmelden voor een fixusstudie
(vóór 15 januari)
- Studiekeuzecheck



Selectie (studie met numerus fixus)

- [Numerus fixus - Studiekeuze123](#)
- Uiterlijk 15 januari aanmelden
- Je mag je bij twee fixus studies inschrijven (vijf uitzonderingen)
- Je mag je maximaal drie keer bij dezelfde studie aanmelden. Maar instellingen mogen hiervan afwijken → maar 1 of 2x meedoen.
- De selectie gaat per universiteit of hogeschool vaak verschillend.
- 15 april uitslag → binnen twee weken reageren anders vervalt je plaats.



Studies met extra toelatingseisen

ArtEZ hogeschool
voor de kunsten



EEN STUDIEKEUZECHECK, WAT HOUDT DAT IN?



- kan een gesprek zijn
- een dagje proefstuderen
- het invullen van een digitale vragenlijst
- of een andere activiteit die uitmondt in een advies

De basisbeurs

Met ingang van het studiejaar 2023-2024 is de basisbeurs heringevoerd.

De basisbeurs is één van de onderdelen van studiefinanciering

De studiefinanciering bestaat uit vijf onderdelen

1. Basisbeurs
2. Aanvullende beurs
3. Studentenreisproduct (OV-studentenkaart)
4. Rentedragende lening
5. Collegegeldkrediet

Lenen / gift onder voorwaarde

Gift onder voorwaarde:

1. Basisbeurs
2. Aanvullende beurs
3. Studentenreisproduct (OV)

Alleen als je binnen 10 jaar je diploma behaalt, wordt je basisbeurs, aanvullende beurs en studentenreisproduct een gift. Behaal je geen diploma, dan moet je alles terugbetalen.

Altijd terugbetalen:

4. Rentedragende lening
5. Collegegeldkrediet

*De aflosperiode is 35 jaar. Het maandbedrag is afhankelijk van de hoogte van je studieschuld én van je inkomen. Er wordt **rente** berekend over je studiefinanciering.*

Studiefinanciering hbo en universiteit

^ September tot en met december 2023

	Thuiswonend	Uitwonend	
Basisbeurs	€ 110,30	€ 439,20 *	= € 274,90*
Aanvullende beurs maximaal	€ 416,00	€ 416,00	
Rentedragende Lening	€ 266,97	€ 266,97	
Collegegeldkrediet	€ 192,83	€ 192,83	
Totaal studiefinanciering	€ 986,10	€ 1315,00	= € 1250,70

* De basisbeurs voor uitwonende studenten is voor 2023-2024 tijdelijk opgehoogd met € 164,30 per maand.

^ Bedrag ov-lening per maand

Jaar	Bedrag per maand
2023	€ 120,96



Dienst Uitvoering Onderwijs
Ministerie van Onderwijs, Cultuur en
Wetenschap

Webinar Studiefinanciering HO

26 oktober, 19.30 uur

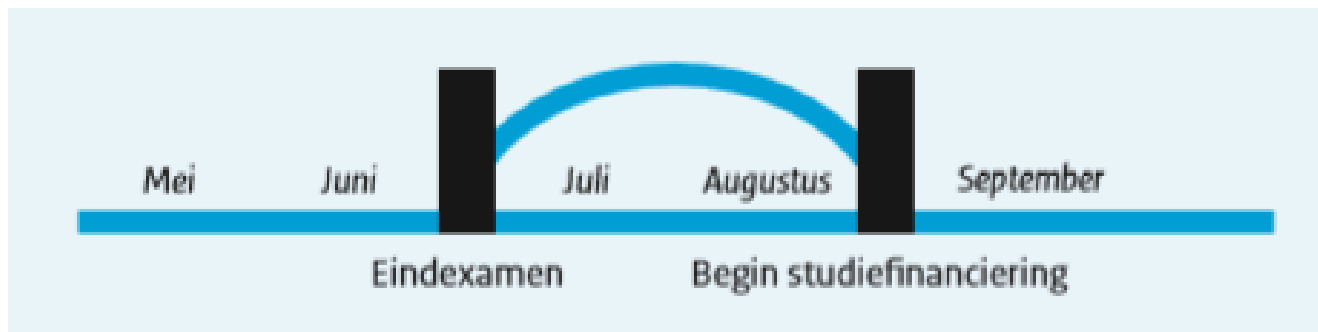
Een live-uitzending via internet door DUO.

Een panel geeft uitleg over studiefinanciering.

Voraf aanmelden op duo.nl/webinar

Ook terug te kijken via: duo.nl/webinar

Tegemoetkoming scholieren



Zit je in het eindexamenjaar en word je tussen 1 april en 1 juli 18 jaar, dan heb je recht op tegemoetkoming scholieren in juli en augustus.

Dit is als overbrugging totdat je studiefinanciering begint. Vraag dit op tijd aan. Je kunt het tegelijkertijd met je studiefinanciering regelen, via Mijn DUO.

Hoger Onderwijs Toegankelijk



Heb je bij je vervolgopleiding wat extra ondersteuning nodig, bijvoorbeeld door ziekte, dyslexie of een beperking?

Via <https://www.hogeronderwijstoegankelijk.nl/> vind je alle informatie op 1 plek.

Een andere handige site is <https://ecio.nl/ik-studeer-ga-studeren/>

Geef bij je vervolgopleiding gelijk door welke faciliteiten of ondersteuning je nodig hebt. En vergeet niet je dyslexieverklaring mee te nemen naar je vervolgopleiding, want hij geldt ook in het Hoger Onderwijs.

TOT SLOT

Mentor: eerste aanspreekpunt studiekeuze

Bij vragen/vastlopen:

**DONDERDAG
NOORD 36**

SUCCES!

