

# WELKOM



Meander  
college

**informatie  
avond  
atheneum 4**



# Programma

1. Je zoon/dochter in de bovenbouw  
Ronald Doornekamp, teamleider

2. Dresden  
Margriet Leeuwerik, mentor A4

3. Kennismaking met de mentoren



# Tweede fase

- School- en eindexamen
- Oriënteren op vervolgopleiding



# Tweede fase

- nieuwe vakken, bv. CKV, M&O, WisA-B, Filo, Maat
- niet alleen klas, maar ook clustergroepen
- grote toetsen die mee kunnen tellen voor examen (nog niet in klas 4)
- weinig of geen SO's/repetities
- lesstof wordt specialistisch
- 40 uur studieprogramma = 2 à 2,5 uur huiswerk p.d.  
→ BLIJF BIJ

# Tweede fase

- samenhangende vakkenpakketten:
  - algemeen deel
  - profieldeel
  - vrij deel
- 4 profielen:
  - Cultuur & Maatschappij
  - Economie & Maatschappij
  - Natuur & Gezondheid
  - Natuur & Techniek
- schoolexamen vanaf klas 4 + eindexamen



# Tweede fase

Gemeenschappelijk deel (1800 SLU)

verplichte vakken voor iedereen

- Nederlands, Engels, Levensbeschouwelijke Vorming, Maatschappijleer, Culturele en Kunstzinnige Vorming, Lichamelijke opvoeding
- loopbaanoriëntatie & -begeleiding (LOB)
- profielwerkstuk (PWS, groot onderzoek in A6)



# Tweede fase

## 4 profielen (ca. 1900-2000 SLU)

### **Cultuur en Maatschappij (kunst, talen, onderwijs)**

journalistiek - maatschappelijk werk en dienstverlening - docent basisonderwijs of voortgezet onderwijs – hogeschool voor de kunsten - recreatie & toerisme - psychologie/pedagogiek - personeel & arbeid

### **Economie en Maatschappij (bedrijf, commercieel)**

bedrijfskunde/bestuurkunde - accountancy - financial services - management, economie en recht - fiscale economie – vastgoed en makelaardij – MBA

### **Natuur en Gezondheid (gezondheidszorg, landbouw, natuurbeheer)**

biotechnologie en medisch laboratoriumonderzoek - dier- en veehouderij - voeding en diëtiëk – logopedie - fysiotherapie – ergotherapie – geneeskunde

### **Natuur en Techniek (toegepaste techniek, onderzoek)**

technische bedrijfskunde - informatica - bouwkunde - civiele techniek - elektrotechniek/mechatronica – business engineering - technische natuurkunde

# Tweede fase

**Vrije deel (1 vak, 320-400 SLU)**

Een vak dat je helemaal zelf mag kiezen.

Bv. Bedrijfseconomie of Muziek  
in NT-profiel.

**Evt. extra vak**





# Tweede fase

## Schoolexamen (SE) en eindexamen (CE)

- Toetsen in toetsweken over grote eenheden stof. Toetsweek 1-2-3 elke keer 1 herkansing.
- Tussentijdse toetsen/opdrachten. **Alles telt alléén mee tot de overgang A4-A5.**
- Vanaf klas 5: ook grote toetsen met (een stuk) examenstof. Die wegen mee tot eind klas A6: **schoolexamentoetsen.**
- Alle SE-toetsen (vanaf A5) vormen samen het School Examen. **Schoolexamen (SE) en Eindexamen (CE) 50% - 50%**
- Je doet in 8 vakken eindexamen, de rest rond je eerder af.

# Tweede fase

## Programma van Toetsing en Afsluiting (PTA)

Beschrijving van alle toetsen voor elk vak voor het hele jaar

- wanneer
- de leerstof of omschrijving van de opdracht
- hoe zwaar weegt het mee voor overgang

# PTA

## voorbeeld

### Engels

## Programma van toetsing en afsluiting

Schooljaar 2023 - 2024

M\_ATH/4

Engelse taal en literatuur

SE	Omschrijving	Domein/eindterm				
NSE 121	Schrijfvaardigheid: recensie eigen boek met woorden NL-EN, grammatica en expressions Unit 1	D, E1, E2	Toetsweek 1 Toets Schriftelijk 40 minuten	Kolom: 121 Weging: 2 Herkansing: Ja Deadline: -	<input type="checkbox"/> SE <input type="checkbox"/> CE <input checked="" type="checkbox"/> Schooleigen	
NSE 211	Leesvaardigheid	A	Periode 2 Toets Schriftelijk 45 minuten	Kolom: 211 Weging: 1 Herkansing: Nee Deadline: -	<input type="checkbox"/> SE <input type="checkbox"/> CE <input checked="" type="checkbox"/> Schooleigen	
NSE 221	Schrijfvaardigheid: essay met woorden NL-EN, grammatica en expressions Unit 2	D1	Toetsweek 2 Toets Schriftelijk 80 minuten	Kolom: 221 Weging: 2 Herkansing: Ja Deadline: -	<input type="checkbox"/> SE <input type="checkbox"/> CE <input checked="" type="checkbox"/> Schooleigen	
NSE 311	Kijk- en luistertoets	B	Periode 3 Toets Schriftelijk 45 minuten	Kolom: 311 Weging: 1 Herkansing: Nee Deadline: -	<input type="checkbox"/> SE <input type="checkbox"/> CE <input checked="" type="checkbox"/> Schooleigen	



**KEEP  
CALM  
AND  
STAY  
INVOLVED**

# Wie, wat, waar?

- A41 dhr. Job van Maastricht
- A42 mw. Margriet Leeuwerik
- A43 dhr. Michel Matteman



# uitwisseling Dresden



# ouderavond Dresden

1. Welkom en voorstellen
2. Waarom uitwisselen met Dresden
3. Matching
4. Gewenst leerlinggedrag
5. (De weg naar) Dresden
6. Programmaonderdelen
7. Meenemen
8. Tegenbezoek in maart
9. Vragen?

# Waarom uitwisselen met Dresden?

- + Leerzaam:
  - op eigen benen staan/ 'grenzen' verleggen
  - communiceren in het Engels en Duits
  - goed voor: gs, ak, ec, ckv
  - meer begrip voor mede Europeanen
  - de klas leert elkaar kennen
- + We doen het al vele jaren naar tevredenheid

*'Uitwisselen is een begeleid klassenavontuur'*



---

# Partnerschool 1: Hülße Gymnasium



- Meer dan 20 jaar uitwisselingspartner
  - Gymnasium = vwo
  - Leerlingen hebben zelfde leeftijd als A4
-

---

# Partnerschool 2: Christliche Schule Dresden

- Gymnasium/vwo
- Leerlingen zijn 1 jaar jonger
- Sinds 2019  
uitwisselingspartner



---

# Matching

- Match Nederlander-Duitsers, soms 2 Nederlanders - 1 Duitser
  - A41 en A42: Hülße Gymnasium, A43 CSD
  - Medische noodzaak, gezondheid
  - Overeenkomsten hobby's enz.
  - Gekeken naar voorkeur meisje/jongen
-

---

# Gewenst leerling gedrag

- Nooit alleen op stap, altijd met Duitser of met meer
  - Mobiel bereikbaar voor gastouders
  - Goede gast zijn, huisregels
  - Uiteraard geen alcohol / drugs (schoolreis)
  - Onderling Engels praten met Duitsers erbij
-

- 
- Aandacht bij presentaties en activiteiten
  - Bij nood: eerst naar begeleidende docenten!
  - Aanpassen aan Duitse regels: avondklok 22.00
  - Aan te raden: een klein cadeautje mee: hagelslag, stroopwafels, enz.
-

---

# De weg naar Dresden



- 08:00 uur vertrek
- 18:00 uur in Dresden
- 3 of 4 tussenstops
- 1 stop bij Mariënborn

# Mariënborn: grensovergang W-O



Deze foto van Obekende auteur is gelicentieerd onder [CC BY-SA](https://creativecommons.org/licenses/by-sa/4.0/)



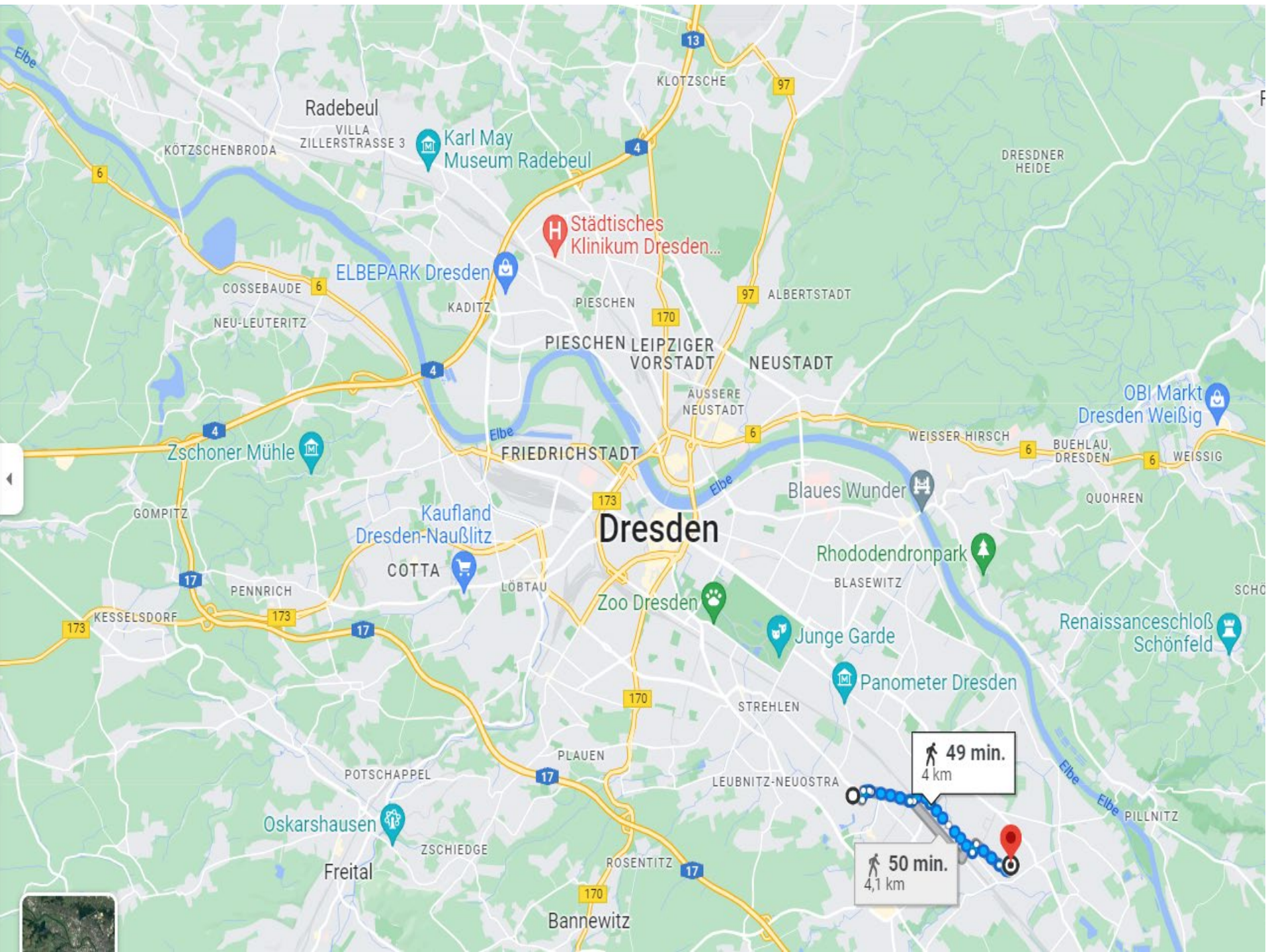
bp  
k bildarchiv preussischer  
kulturbesitz

---

# Dresden

- Stad: een half miljoen inwoners
  - Agglomeratie: 1,1 miljoen inwoners
  - Stad langs de Elbe
  - 13-14 februari 1944: bombardement
  - Lag tot 1989 in de DDR
-





Karl May  
Museum Radebeul

Städtisches  
Klinikum Dresden...

ELBEPARK Dresden

Dresden

OBI Markt  
Dresden Weißig

Kaufland  
Dresden-Naußlitz

Blaues Wunder

Zoo Dresden

Rhododendronpark

Renaissanceschloß  
Schönfeld

Junge Garde

Panometer Dresden

49 min.  
4 km

50 min.  
4,1 km



---

# Programmaonderdelen in Dresden

- Activiteiten op school
  - Bezoek aan de Altstadt
  - Wandeling door de Sächsische Schweiz
  - Sportonderdeel
  - Slotfeest
  - Tijd in het gastgezin
-



---

# Meenemen

- Alles voor een lange busreis
  - Contant geld voor de toilet onderweg
  - Paspoort / ID /Zorgpasje oid
  - Stevige (wandel)schoenen
  - Sportkleding
  - klein cadeautje voor gastgezin: hagelslag, stroopwafels, enz.
-

EN HEEL VEEL POSITIEVE ENERGIE!

---

# Tegenbezoek in Zwolle

- Zelfde match
  - Gastheerschap
  - Neem partner mee naar sociale activiteiten (sport – muziek etc.)
  - Aparte kamer bij match jongen-meisje
  - Vervoer naar school – geregeld door Nederlandse leerling
  - Betrekken bij sociale activiteiten
-

---

# Globaal Programma in Zwolle

- Eén week in Zwolle – 11 maart tot en met 17 maart
  - Maandag: reguliere lesdag op school – 's avonds ontvangst op school
  - Dinsdag/woensdag: dag op het Meander College
  - Woensdag/dinsdag: excursie naar Amsterdam
  - Donderdag: sportdag – afsluitende avond
  - Vrijdag: afscheid nemen – 1<sup>e</sup> uur en daarna geen lessen
-

# Voorlichtingsavond atheneum 4

Klas               jouw klas  
Mentor:           jouw naam  
Contact:           ...@meandercollege.nl  
06 – 12345678

*Even voorstellen...*





# Tweede fase

- Hoe kan ik meedenken/-plannen met mijn kind?
- Hoe lees je een PTA?
- Wat moet ik weten van het Examenreglement?
- Wat zijn de mogelijkheden voor extra begeleiding?



# Mentor

- eerste aanspreekpunt leerling + ouders/verzorgers
- monitort hetzelfde als u (pedagogische driehoek):
  - persoonlijk functioneren
  - studiehouding
  - resultaten
- bemiddelt en komt in actie bij hapering studievoortgang, problemen in achtergrondsituatie, stagnerend groepsproces



**Vakdocent**



**Decaan**



**Examensecretaris**



**Leerlingcoördinator**

# Informatiekanalen

- Magister cijfers, huiswerk, aanwezigheid
- officiële informatie aan uw kind via Magister > Berichten
- 2 à 3 weken na elke toetsweek: groene rapportkolom in Magister, met gemiddelde overgangs- en SE-cijfers; eindrapport op papier
- jaarplanner op website
- docentensprekuren 18 december en 14 maart



# Hoe kan ik meedenken/ -plannen met mijn kind?

- Leer PTA lezen, kijk mee in PTA/Magister naar deadlines.
- Houd cijfers in de gaten, let op overgangsregels (= ± slaagzakregeling).
- Jaarrooster: 4 toetsweken 'op de koelkastdeur'.
- Ga mee naar open dagen en kom erop terug.
- Rond toetsweken: basisroutines (slapen, eten, bewegen), minder of niet werken.  
Wees alert op social mediagebruik, gamen, feestjes.



# Overgangsnormen

- maximaal 2,0 tekortpunten (waarvan maximaal één in de kernvakken) EN een gemiddelde van 6,0 of hoger over alle eindcijfers.

## Aanvullende programmaeisen:

1.

alle geplande onderdelen van het schoolexamen (vastgelegd in het voor-examenjaar in het PTA) zijn afgerond (je mag geen ontbrekende cijfers hebben) en

2.

alle voor klas 4 geplande programmaonderdelen (bv. loopbaanoriëntatie, maatschappelijke stage, activiteiten voor het cultuurprofiel) moeten minimaal met een voldoende zijn afgesloten.

# Data

Periode 1: 04 sept. t/m 17 nov.	Toetsweek 1: 07 nov. t/m 14 nov.
Periode 2: 20 nov. t/m 26 jan.	Toetsweek 2: 17 jan. t/m 24 jan.
Periode 3: 29 jan. t/m 12 apr.	Toetsweek 3: 20 mrt. t/m 27 mrt.
Periode 4 (niet examenklassen): 15 apr t/m 10 juli	Toetsweek 4: 21 juni t/m 28 juni





## Programma van toetsing en afsluiting

Schooljaar 2023 - 2024

M\_ATH/4

Engelse taal en literatuur

SE	Omschrijving	Domein/eindterm			
NSE 121	Schrijfvaardigheid: recensie eigen boek met woorden NL-EN, grammatica en expressions Unit 1	D, E1, E2	Toetsweek 1 Toets Schriftelijk 40 minuten	Kolom: 121 Weging: 2 Herkansing: Ja Deadline: -	<input type="checkbox"/> SE <input type="checkbox"/> CE <input checked="" type="checkbox"/> Schooleigen
NSE 211	Leesvaardigheid	A	Periode 2 Toets Schriftelijk 45 minuten	Kolom: 211 Weging: 1 Herkansing: Nee Deadline: -	<input type="checkbox"/> SE <input type="checkbox"/> CE <input checked="" type="checkbox"/> Schooleigen
NSE 221	Schrijfvaardigheid: essay met woorden NL-EN, grammatica en expressions Unit 2	D1	Toetsweek 2 Toets Schriftelijk 80 minuten	Kolom: 221 Weging: 2 Herkansing: Ja Deadline: -	<input type="checkbox"/> SE <input type="checkbox"/> CE <input checked="" type="checkbox"/> Schooleigen
NSE 311	Kijk- en luistertoets	B	Periode 3 Toets Schriftelijk 45 minuten	Kolom: 311 Weging: 1 Herkansing: Nee Deadline: -	<input type="checkbox"/> SE <input type="checkbox"/> CE <input checked="" type="checkbox"/> Schooleigen

# PTA

NSE: in atheneum 4 telt alles mee voor de overgang, maar nog niets voor het schoolexamen.

# Examenreglement

- actuele versie op website (geen papier).
- alle toetsen en opdrachten van PTA klas 4-6 moeten compleet (overgang en examen)
- CKV, MAAT en PWS samen één examenvak (combinatiecijfer)
- toets missen door ziekte: 2 verplichte inhaalmomenten kort na toetsweek.
- herkansing gemist door ziekte: geen nieuwe herkansing (!)






# Maatschappelijke Stage (MaS)

‘Een maatschappelijke stage is een vorm van leren waarbij jongeren door vrijwilligersactiviteiten verantwoordelijkheid leren dragen voor maatschappelijke belangen.’

Een onbetaalde, zinvolle bijdrage leveren aan onze samenleving.

## Doelen:

- ➔ Positief effect op de persoonlijke ontwikkeling (o.a. sociale vaardigheden en zelfstandigheid).
- ➔ Het leren verantwoordelijkheid dragen voor maatschappelijke belangen.




# Hoeveel uur MaS-stage lopen?

M2/ MH2: 15 uur

M3/ MH3: 15 uur

H3/ A3: 15 uur

H4/ A4: 15 uur



In totaal loopt iedere leerling op het Meander college minimaal 30 uur een maatschappelijke stage.

# Wanneer stage lopen?

- ➔ In eigen tijd
- ➔ studiedagen: 16 nov., 30 nov., 16 febr.,
- ➔ andere lesvrije dagen

Info over lesvrije dagen: zie [www.meandercollege.nl](http://www.meandercollege.nl)

## Tijdpad:

- ➔ Per direct: de leerling gaat op zoek naar een stageplek.
- ➔ Vóór 12 december: stagecontract is digitaal ingeleverd.
- ➔ Tussen nu en maart 2023: minimaal 15 uur stage lopen.
- ➔ Vóór 1 maart: stage is helemaal afgerond.

Uitgebreide uitleg tijdens een mentoruur

Coördinator: [Mvandekamp@meandercollege.nl](mailto:Mvandekamp@meandercollege.nl) of via app: 06-18554307



Veel succes en plezier!



# Extra begeleiding

- Achterstand, tegenslag, vertraging: mentor stuurt mee.
- Incidenteel bijspijkeren door vakdocent, bv. na ziekte.
- NPO: StudieBoost (huiswerkbegeleiding + leren leren) 2x2 uur per week, 6 weken; via mentor
- Lyceo gaat over in Instituut Nijman: huiswerkbegeleiding op maat, indiv. bijles, examentraining [www.lyceo.nl/vestigingen/zwolle/meander-college/](http://www.lyceo.nl/vestigingen/zwolle/meander-college/)
- Specifieke zorgbehoefte: ondersteuningsteam <http://www.meandercollege.nl/begeleiding/specifieke-zorgbehoefte/>

